

<i>Instruções de Uso</i> VISPROTEK	CÓDIGO	IFU20
	SETOR	Desenvolvimento
	PÁGINA	1 de 4
	REVISÃO	00

1. Nome do produto:

- 1.1. Nome Técnico: Máscaras
- 1.2. Nome Comercial: VisProtek
- 1.3. Modelo Comercial: Não aplicável
- 1.4. Registro Anvisa/MS: 10331430031

2. Fabricante:

Aditek do Brasil Ltda.
Endereço: Cesário Mota, 14.
CEP: 14140-000 - Cravinhos – SP - Brasil
Fone: +55 (16) 3951-9355 / 0800-0159520
CNPJ 64.602.097/0001-95
Responsável Técnico: José Arantes Nogueira Neto - CREA: 601037885
www.aditek.com.br
aditek@aditek.com.br

3. 1304 Organismo Certificador:

Não aplicável.

4. Indicação de uso:

A máscara de proteção facial VisProtek é indicada para a proteção da face do usuário contra impactos de objetos e partículas volantes. Possui uma estrutura simples para regulagem de tamanhos. O uso da máscara de proteção não desobriga o uso de demais equipamentos de proteção (como máscara N95, máscara cirúrgica e óculos de proteção).

5. Utilizadores:

Utilização indicada para uso da população em geral em todos os ambientes e profissionais da saúde com atuação em hospitais, clínicas, unidades de saúde, consultórios odontológicos ou qualquer atividade que envolva atendimento ao público.

6. Características de Desempenho:


A máscara de proteção facial VisProtek é uma barreira física transparente de proteção que impede que a saliva ou fluidos ao falar, tossir ou espirrar entre em contato com o usuário.


<i>Instruções de Uso</i> VISPROTEK	CÓDIGO	IFU20
	SETOR	Desenvolvimento
	PÁGINA	2 de 4
	REVISÃO	00

7. Benefícios Clínicos:

O principal benefício deste produto é oferecer maior proteção facial ao seu usuário, menos chances de contaminação de máscaras cirúrgicas e contaminação pelos olhos, através de barreira física.

8. Advertências:

 Caso a embalagem tenha sido violada, não utilize o produto, evitando riscos relacionados à transmissão de microrganismos ou a possível falsificação de produtos.

 Armazene o produto em local fresco, seco e longe da luz solar, mantendo-o em sua própria embalagem até o uso.

- A composição do produto não requer procedimentos específicos para o seu transporte e não apresenta riscos para as pessoas;
- O produto é fornecido na condição de não esterilizado, e pode ser reutilizado desde que seja higienizado antes e após o seu uso;
- O profissional deve utilizar as boas práticas clínicas para o descarte de produtos médicos conforme normas sanitárias vigentes;
- A Aditek do Brasil Ltda. não se responsabiliza pelos resultados obtidos pela aplicação do produto sem as devidas precauções ou inobservância das advertências e instruções de uso;
- Caso ocorram incidentes graves com o produto deve ser comunicado a Aditek do Brasil e à autoridade competente no âmbito nacional em que o produto esteja estabelecido.

9. Contraindicações:

Este produto não é indicado para combate a incêndios e proteção contra risco de arco elétrico. Não utilizar os protetores faciais para proteção contra radiação infravermelha. Este equipamento não é indicado para trabalhos em que seja necessária a proteção contra irradiação de calor, tais como fornos, fundição, tratamento térmico etc. Não utilizar para riscos provenientes contra processo de soldagem, corte e solda a plasma e/ou laser.

10. Riscos Residuais:

Não aplicável.

11. Efeitos Secundários Indesejáveis:

Não aplicável.

<i>Instruções de Uso</i> VISPROTEK	CÓDIGO	IFU20
	SETOR	Desenvolvimento
	PÁGINA	3 de 4
	REVISÃO	00

12. Composição:









Suporte da máscara facial	
Limites de composição Química (%)	
Poliestireno de Alto impacto	
100%	
Lente da viseira	
Limites de composição Química (%)	
Polietileno Tereftalato de Etileno Glicol (PETG)	
100%	
Elástico de ajuste	
Limites de composição Química (%)	
Poliéster	Elastodieno
59%	41%
Apoio da testa	
Limites de composição Química (%)	
Fita adesivada de EVA (Etil Vinil Acetato)	
100%	

13. Validade:



2 anos

14. Símbolos e Significados:

	Fabricante		Código de referência do produto
	Consultar instruções de uso		Data de validade
	Atenção		Manter longe de luz solar
	Não use se o pacote estiver danificado ou violado		Número de lote

15. Informações ao Usuário:

Higienize antes e após o uso. É recomendado que se faça uma limpeza, com água em temperatura ambiente e sabão, no protetor facial antes de efetuar a sua desinfecção.

O produto pode ser facilmente higienizado com álcool 70% ou Hipoclorito de Sódio.

Não expor o protetor fácil a temperaturas extremas. Não utilizar fontes de calor para realizar a esterilização do protetor facial.

Não utilizar produtos abrasivos na limpeza e/ou desinfecção do protetor facial, nunca utilize solventes e outros produtos químicos para remoção de manchas ou resíduos sólidos.

<i>Instruções de Uso</i> VISPROTEK	CÓDIGO	IFU20
	SETOR	Desenvolvimento
	PÁGINA	4 de 4
	REVISÃO	00

Certifique-se de que o protetor facial esteja corretamente ajustado à face.

Sempre inspecione seu protetor facial antes do uso para garantir o bom desempenho do mesmo e sua segurança.

Substitua imediatamente o produto quando o mesmo apresentar furos, riscos ou qualquer outro dano.

Em caso de desconforto, interrompa a utilização.

16. Modo de uso:

A máscara de proteção facial VisProtek deve ser ajustado firmemente à testa do usuário através das aberturas do elástico, porém não deverá exercer força excessiva a ponto de causar desconforto.

- Equipamento para uso individual. O uso deve ser pessoal e intransferível;
- Utilize em conjunto com outros equipamentos de proteção individual, como máscara N95 ou máscara cirúrgica e óculos de proteção;
- Higienize antes do primeiro uso e após contato com pacientes;
- Lave com água e sabão/detergente e somente depois dessa limpeza, realize o processo de desinfecção;
- Desinfete com álcool 70% ou hipoclorito de sódio e de acordo com Comissão de Infecção Hospitalar;
- Não deve ser exposto a temperaturas extremas;
- Evite o uso prolongado deste equipamento. Em caso de desconforto, interrompa a utilização;
- Este produto pode ter curta durabilidade. Não dobre a lente ou os cortes de encaixe e manuseie com cuidado para preservar sua vida útil;
- Descarte como lixo hospitalar.